



Un enfant dans la Ville

Réunion du 16 octobre 2014

Jean-Pierre SPILBAUER

Myriam MANNARELLI

Patrick REVEILLARD

Dernière maj : 16 oct 2014



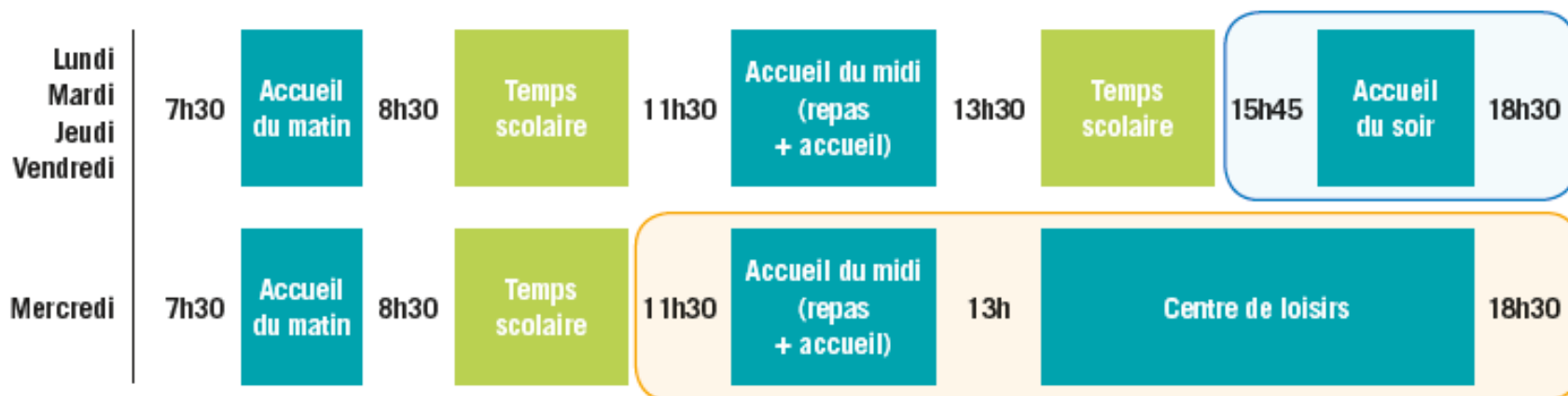
Un enfant dans la Ville

Ordre du jour :

- Le nouveau temps scolaire
- Les Effectifs
 - Les effectifs des écoles
 - des sorties à 15:45 et 16:30,
 - des TAP (Temps d'Activités Périscolaires),
 - de la restauration scolaire,
 - du centre de loisirs le mercredi pm
- Bilan d'étape sur la mise place des TAP :
 - Les aspects positifs
 - Les difficultés rencontrées
 - Les modifications éventuelles
- Sport scolaire : EPS et Natation
- Plan Vigipirate
- Car à disposition des écoles pour leur sorties
- Travaux dans les écoles

Le nouveau temps scolaire

La journée d'école



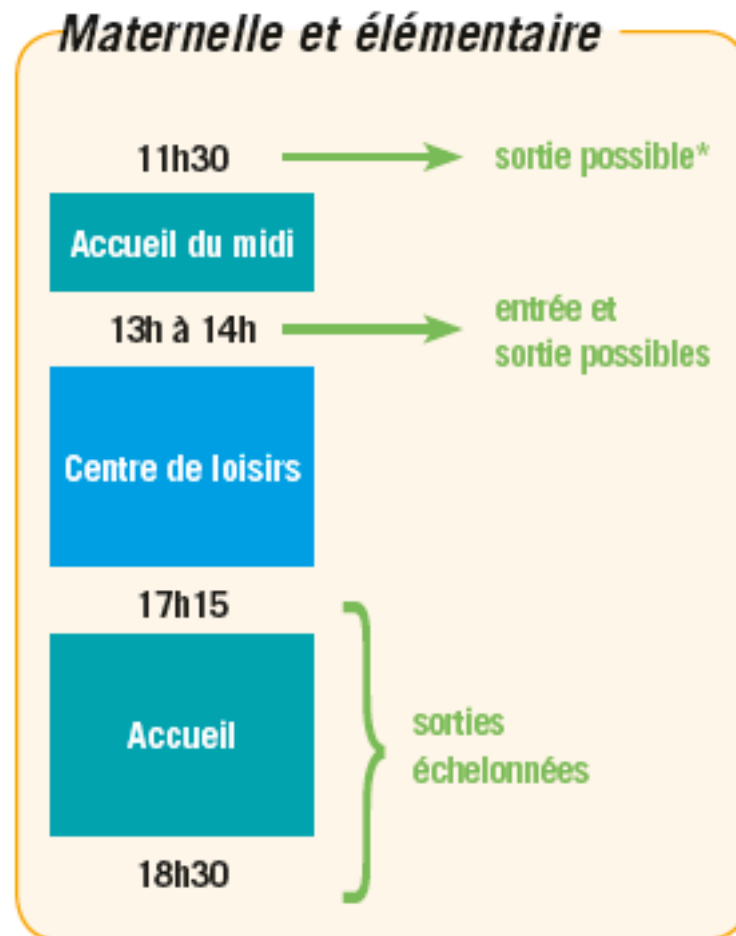
Les créneaux bleus sont des temps **périscolaires** pris en charge par la **Ville**.

Les créneaux verts sont les temps **scolaires**, pris en charge par l'**Education Nationale**.

Le nouveau temps scolaire

Le mercredi

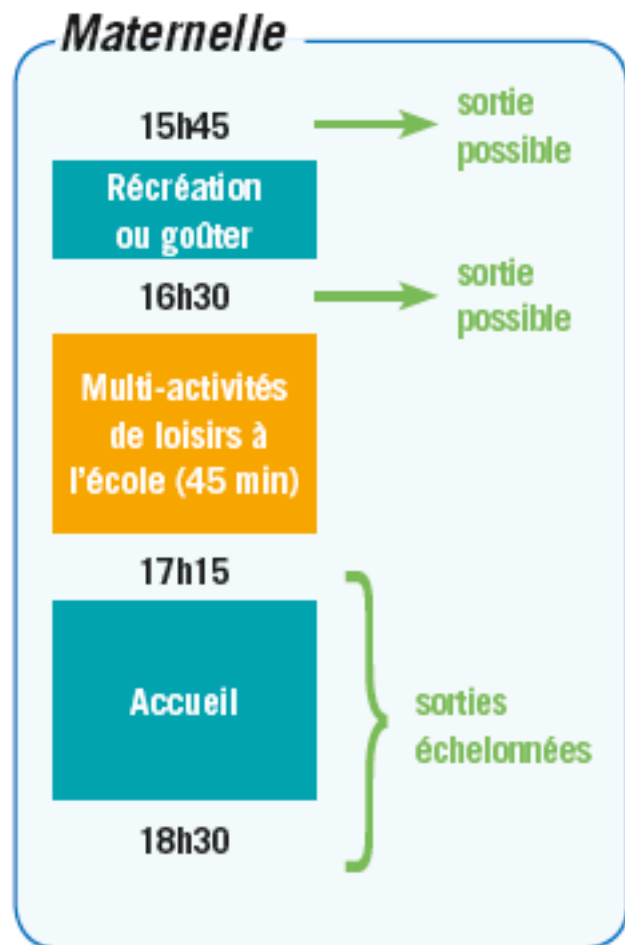
- Un accueil dès 7:30
- La restauration ouverte dans chaque école pour tous les enfants
- Un Centre de Loisirs assuré dans chaque école
- Fermeture à 18:30



Le nouveau temps scolaire

Pour les MATERNELLES : Les lundi, mardi, jeudi et vendredi

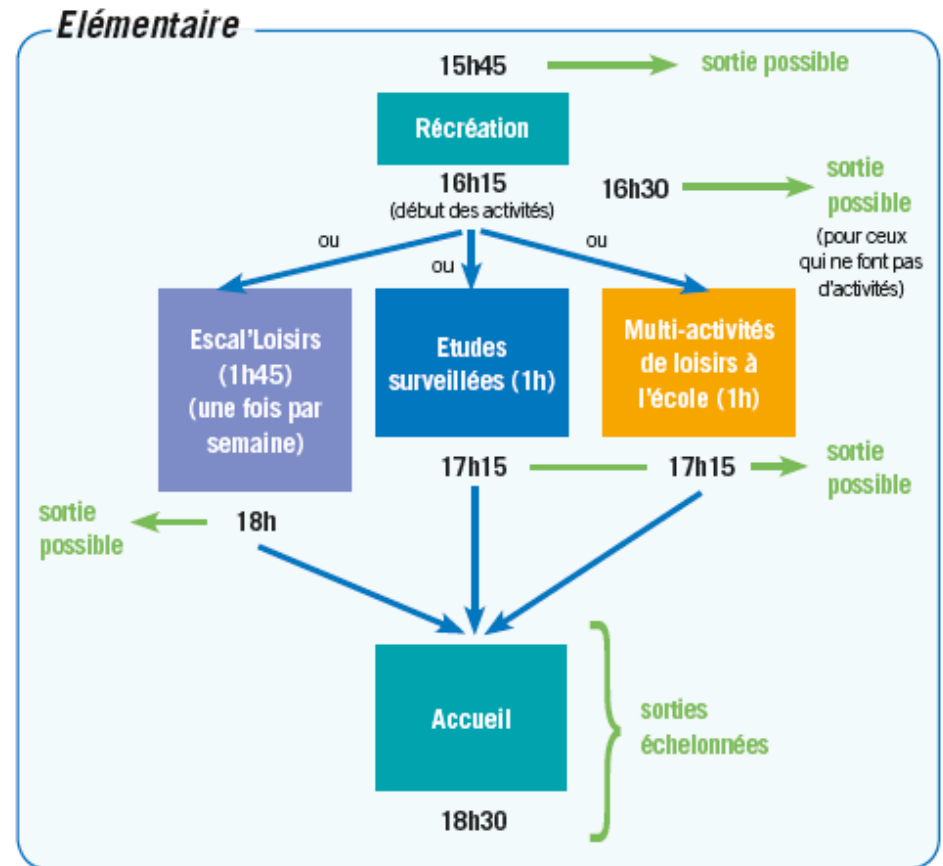
- Un accueil dès 7:30
- La fin des classes à 15:45 , horaire identique tous les jours
- Un nouvel accueil : le multi-activités chaque jour de 16:30 à 17:15



Le nouveau temps scolaire

Pour les ÉLÉMENTAIRES : Les lundi, mardi, jeudi et vendredi

- Un accueil dès 7:30
- La fin des classes à 15:45, horaire identique tous les jours
- Un nouvel accueil : le multi-activités chaque jour de 16:15 à 17:15
- Les études surveillées de 16:15 à 17:15
- Les Escal'Loisirs de 16:15 à 18:00





Les effectifs des écoles

Écoles Élémentaires

Henri Cahn	383
Louis Daguerre	171
Paul Barilliet	241
La Pépinière	225
TOTAL	1020



Les effectifs des écoles

Écoles Élémentaires

Henri Cahn	383
Louis Daguerre	171
Paul Barilliet	241
La Pépinière	225
TOTAL	1020

Écoles Maternelles

Jules Ferry	246
Louis Daguerre	97
Paul Barilliet	129
La Pépinière	174
TOTAL	646

NB : Chiffres de septembre 2014



Les effectifs des écoles

Écoles Élémentaires

Henri Cahn	383
Louis Daguerre	171
Paul Barilliet	241
La Pépinière	225
TOTAL	1020

Écoles Maternelles

Jules Ferry	246
Louis Daguerre	97
Paul Barilliet	129
La Pépinière	174
TOTAL	646

Effectif total

1 666 élèves

Effectif 2013-2014

1 650 élèves

Effectifs des sorties à 15:45 et 16:30

Écoles Élémentaires		Sortie à 15:45	%	Sortie à 16:30	%
Henri Cahn	383	162	42%	52	14%
Louis Daguerre	171	46	27%	33	19%
Paul Barilliet	241	104	43%	23	10%
La Pépinière	225	98	44%	27	12%
TOTAL	1020	410	40%	135	13%

Écoles Maternelles

Jules Ferry	246	110	45%	25	10%
Louis Daguerre	97	32	33%	15	15%
Paul Barilliet	129	65	50%	10	8%
La Pépinière	174	88	51%	21	12%
TOTAL	646	295	46%	71	11%

Effectifs des sorties à 15:45 et 16:30

Synthèse sept 2014		Sortie à 15:45	%	Sortie à 16:30	%
Élémentaire	1020	410	40%	135	13%
Maternelle	646	295	46%	71	11%
Total	1 666	705	42%	206	12%



Effectifs des sorties à 15:45 et 16:30

Synthèse sept 2014		Sortie à 15:45	%	Sortie à 16:30	%
Élémentaire	1020	410	40%	135	13%
Maternelle	646	295	46%	71	11%
Total	1 666	705	42%	206	12%



Année 2013-2014				Sortie à 16:30	%
Total	1650	0	0	1067	65%

Effectifs des TAP

TEMPS D'ACTIVITÉS PÉRISCOLAIRES

Écoles Élémentaires		Multi activités	Études surveillées	ESCAL' LOISIRS
Henri Cahn	383	42	93	35
Louis Daguerre	171	15	53	19
Paul Barilliet	241	15	78	21
La Pépinière	225	34	42	25
TOTAL	1020	106	266	100

Écoles Maternelles		Multi activités
Jules Ferry	246	111
Louis Daguerre	97	50
Paul Barilliet	129	54
La Pépinière	174	65
TOTAL	646	280



Effectifs des TAP

Synthèse sept 2014

		Multi activités	Études surveillées	ESCAL' LOISIRS
Élémentaire	1020	106	266	100
		10%	26%	10%
Maternelle	646	280		
	1 666	43%		



Effectifs des TAP

Synthèse sept 2014

		Multi activités	Études surveillées	ESCAL' LOISIRS
Élémentaire	1020	106	266	100
		10%	26%	10%
Maternelle	646	280		
	1 666	43%		

Année 2013-2014

		Multi activités	Études surveillées	ESCAL' LOISIRS
Élémentaire	1014	0	233	93
			23%	9%
Maternelle	636	248		
	1 650	39%		

Focus Escal'Loisirs

Trimestre 1 2014-2015		Nb places proposées	Nb inscrits	Taux « remplissage »	Année 2013-2014
Henri Cahn	383	138	137	99%	130
Louis Daguerre	171	72	75	104%	73
Paul Barilliet	241	84	81	96%	76
La Pépinière	225	98	90	92%	93
TOTAL	1020	392	383	98%	372

Remarques :

- + 3% d'inscrits par rapport à l'année dernière,
- 8 ateliers annulés en 2013-2014 (si - de 5 enfants sont inscrits dans l'activité, elle est annulée)
- 1 enfant scolarisé en élémentaire sur 3 est inscrit aux Escal'Loisirs et ce 1 fois par semaine
- Par rapport à 2013-2014 : l'activité Jeux de société de l'esprit est devenu Echecs et celle des Arts créatifs a basculé en multi-activités. L'activité Dessin peinture est assurée par un professeur de dessin.

Effectifs Restauration

Écoles Élémentaires		L,M,J,V	%	Mercredi midi	%
Henri Cahn	383	338	88%	142	37%
Louis Daguerre	171	155	91%	64	37%
Paul Barilliet	241	190	79%	80	33%
La Pépinière	225	191	85%	62	28%
TOTAL	1020	874	86%	348	34%

Écoles Maternelles		L,M,J,V	%	Mercredi midi	%
Jules Ferry	246	204	83%	102	41%
Louis Daguerre	97	88	91%	50	52%
Paul Barilliet	129	95	74%	50	39%
La Pépinière	174	141	81%	57	33%
TOTAL	646	528	82%	259	40%



Effectifs Restauration

Synthèse sept 2014

		L,M,J,V	%	Mercredi midi	%
Élémentaire	1020	874	86%	348	34%
Maternelle	646	528	82%	259	40%
Total	1 666	1 402	84%	607	36%

Effectifs Restauration

Synthèse sept 2014

		L,M,J,V	%	Mercredi midi	%
Élémentaire	1020	874	86%	348	34%
Maternelle	646	528	82%	259	40%
Total	1 666	1 402	84%	607	36%

Année 2013-2014

		L,M,J,V	%
Élémentaire	1014	868	86%
Maternelle	636	490	77%
Total	1 650	1358	82%

Effectifs CDL mercredi pm

Écoles Élémentaires		CDL	%
Henri Cahn	383	62	16%
Louis Daguerre	171	22	13%
Paul Barilliet	241	40	17%
La Pépinière	225	36	16%
TOTAL	1020	160	16%

Écoles Maternelles		CDL	%
Jules Ferry	246	68	28%
Louis Daguerre	97	27	28%
Paul Barilliet	129	36	28%
La Pépinière	174	43	25%
TOTAL	646	174	27%

Effectifs CDL mercredi pm

Synthèse sept 2014		CDL	%
Élémentaire	1020	160	16%
Maternelle	646	174	27%
	Total	334	20%

Effectifs CDL mercredi pm

Synthèse sept 2014		CDL	%
Élémentaire	1020	160	16%
Maternelle	646	174	27%
Total	1 666	334	20%

Année 2013-2014		CDL	%
Élémentaire	1014	149	15%
Maternelle	636	132	21%
Total	1 650	281	17%

La mise en place des TAP - BILAN

Les aspects positifs :

- Amplitude maximale d'accueil de **07:30 à 18:30 tous les jours** du lundi au vendredi,
- **Restauration ouverte tous les jours** du lundi au vendredi pour tous les enfants dans toutes les écoles,
- **Un centre de Loisirs ouvert dans chaque école** de la Ville : structure à faibles effectifs, donc **une meilleure qualité d'accueil** pour les enfants et le personnel (calme et sérénité le mercredi après-midi)



La mise en place des TAP - BILAN

Les aspects positifs :

- **Horaire de fin de classe identique** chaque jour, fixé à 15:45,
- **Nouvelle forme d'accueil** : les multi-activités de loisirs,
- **Un encadrement satisfaisant** avec des ajustements qui ont été apportés les premières semaines,
- **Études surveillées** ouvertes dans chaque école élémentaire



La mise en place des TAP - BILAN

Les aspects positifs :

- Escal'Loisirs : **des activités sportives et culturelles** avec des inscriptions en juin, proposées une fois par semaine **et plus longues**,
- **Des équipes d'animation :**
 - responsables,
 - investies,
 - respectueuses de l'intérêt des enfants
 - soucieuses de l'écoute et du dialogue avec les familles
- Organisation de **réunions de présentation pour les familles** par les responsables des Centres de Loisirs (les 20/09 et 27/09) : retour positif des familles



La mise en place des TAP - BILAN

Les difficultés rencontrées :

- Un **choix de sorties** possibles très étendu, et un **choix d'activités multiples** qui rendent la gestion des flux des enfants à partir de 15h45 parfois délicate surtout au démarrage
- Des outils de gestion des appels et des présences à perfectionner : feuilles de pointage à simplifier
- La circulation de l'information école – TAP à améliorer



La mise en place des TAP - BILAN

Les difficultés rencontrées :

- Beaucoup de familles reviennent sur leur inscription de juin, ou ont oublié, ou font leur démarche d'inscription en septembre et octobre.
- Trop de modifications demandées par les familles à la dernière minute



La mise en place des TAP - BILAN

Des modifications à envisager ou déjà faites :

- Simplification des feuilles de pointage,
- Figer plus tôt les démarches d'inscription de dernières minutes des familles,
- Pour une meilleure gestion des flux, la passation sur l'accueil du soir doit être faite à l'heure : tous les acteurs doivent respecter les horaires au moment de la répartition des enfants entre la garderie (jusqu'à 16h30), les études surveillées et le multi-activités.



La mise en place des TAP - BILAN

Des modifications à envisager :

- Autres points demandés par les associations et directeurs



L'EPS DANS LES PROGRAMMES SCOLAIRES :

« 108 heures par an sont consacrées aux activités physiques et sportives, soit un horaire hebdomadaire moyen de trois heures... »

- **Des moyens importants** mis en place par la **Ville depuis plusieurs années** pour permettre aux enseignants d'atteindre les objectifs assignés dans les programmes scolaires.

LA NATATION SCOLAIRE DANS LES PROGRAMMES :

« Les activités de natation sont mises en œuvre au cycle 2, prioritairement sur le CP et le CE1 (une trentaine de séances auxquelles peut s'ajouter un cycle supplémentaire d'une dizaine de séances au cycle 3)

Objectif : permettre à tous les élèves d'accéder au savoir nager au plus tard à la fin du collège. »

Chaque séance doit correspondre à une durée optimale de 30 à 40 minutes de pratique effective dans l'eau.



SPORT SCOLAIRE

En E.P.S. cette année :

- Après son départ, **un Édicateur Sportif n'a pas été remplacé**. Les efforts de la Ville se portent prioritairement sur l'organisation des TAP suite à la réforme des rythmes scolaires.
- **Intervention** de l'éducatrice Adeline COLLIAU qui assure 1h00 par classe et par semaine en continu sur 13 séances.
- Préparation des élèves et organisation des **Jeux du Val de Marne** (mai 2015).
- **Mise à disposition des installations sportives** pour l'enseignement de l'EPS avec et sans intervenant extérieur.
- **Transport des élèves éloignés par car** vers les installations sportives toute l'année.

NATATION SCOLAIRE cette année:

Depuis le 10 septembre 2014, les classes élémentaires sont **accompagnées en car** et encadrées pour les activités de natation à la **Piscine de Nogent-sur-Marne et du Perreux-sur-Marne** :

- Pour le 1^{er} semestre : 4 créneaux de 3 classes à Nogent-sur-Marne et 3 créneaux de 2 classes au Perreux-sur-Marne
- Pour le 2nd semestre : 1 créneau de 2 classes à Nogent-sur-Marne et 3 créneaux de 2 classes au Perreux-sur-Marne
- Jours : Mercredi et vendredi matins et jeudi après-midi

...sur **deux cycles** :

- du 10 septembre au 15/16 janvier 2015
- du 21 janvier au 4/5 juin 2015

Les niveaux concernés : CP, CE1 et CM2 et quelques classes à double niveau. Chaque classe a 15-16 séances.

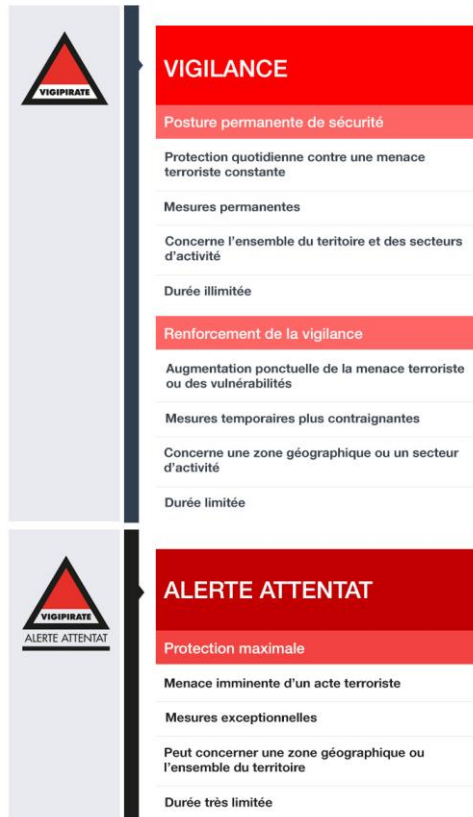
PLAN VIGIPIRATE



Le niveau du dispositif Vigipirate actuellement en vigueur est celui de la **VIGILANCE renforcée** :

- Autour des **édifices sensibles et les sites symboliques** pouvant constituer des cibles potentielles,
- Dans les établissements culturels les plus exposés,
- Dans les zones publiques des transports ,
- A l'entrée des bâtiments très fréquentés du public tels que les grands magasins et les centres commerciaux .

LES NIVEAUX VIGIPIRATE





PLAN VIGIPIRATE

Le Maire est responsable de la mise en œuvre du plan Vigipirate au niveau de sa commune et sa décision est la suivante :

- Toutes les demandes de **sorties avec les cars mis à disposition par la ville** en dehors du périmètre Bry-Perreux-Nogent seront étudiées au cas par cas.
- Les fréquentations de la piscine de Nogent ou du Perreux par les scolaires sont **maintenues**.
- Privilégier les sorties à Bry : Exposition Grande Guerre, Exposition Animaliers, etc.
- Les classes d'environnement : uniquement **si transport en car**.

CAR MIS A DISPOSITION POUR LES SORTIES SCOLAIRES :

Les écoles bénéficient du même nombre de créneaux et les capacités sont identiques (55 places) aux années passées.

- Ce qui peut changer peut-être par école, ce sont les effectifs scolaires par classe qui peuvent avoir augmentés (cas de l'école Henri Cahn par exemple) et par conséquent qui ne permettent plus de faire partir deux classes dans un même car (inclus les accompagnateurs) pour certains niveaux.
- Les directeurs d'école peuvent solliciter des demandes de sorties occasionnelles additionnelles en fonction des besoins des enseignants.
- Concernant les sorties de l'après midi, même si l'école se termine à 15h45, l'emploi du temps des chauffeurs de car leur permet d'aller au-delà de cet horaire pour faire face aux aléas de la circulation.



TRAVAUX RÉALISÉS

DE NOMBREUX TRAVAUX ONT ÉTÉ RÉALISÉS CET ÉTÉ DANS NOS ÉCOLES :

- Remise en peinture de classes par école
- Changement des sanitaires dans des écoles
- Aménagement de salles pour assurer dans de bonnes conditions l'accueil des enfants sur le temps périscolaire
- Travaux pour la sécurité des enfants
- Marquage au sol dans les cours
- Revêtements de sol refaits
- Bitume de la cours de l'école Daguerre refait



TRAVAUX RÉALISÉS

- Nouvelles fenêtres pour l'école Jules Ferry
- Visiophones installés
- Eclairage de la cours et changement de la marquise de l'école Henri Cahn
- Mur végétal à l'école élémentaire Pépinière
- Du matériel, des fournitures , des accessoires pour le périscolaire
- Circulation douce pour permettre un accès direct au groupe scolaire Barilliet par le parc des Coudrais.
- Nouvel aménagement à l'école Barilliet pour permettre l'accès aux familles par l'avenue de l'Europe, etc.